

# Komfortowy podgrzewacz przepływowy DEX Next



## Zastosowanie

Do pojedynczych i grupowych punktów poboru:

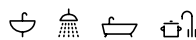
- > Łazienka (natrysk, wanna, umywalka)
- > Łazienka z natryskiem
- > Zlewozmywak kuchenny
- > Umywalka



# Komfortowy podgrzewacz przepływowy

## DEX Next

Pytania dotyczące produktu: +48 61 8499408



**Klasa efektywności energetycznej** **A** (Skala: A+ do F)

**DEX Next** (Multiple Power System: ustawiany na 18, 21, 24 lub 27 kW)

Nr artykułu:	3200-36400			
Konstrukcja:	ciśnieniowa			
Dopuszczalne ciśnienie znamionowe [MPa (bar)]:	1(10) <sup>1)</sup>			
Przyłącza wody (śrubowe):	G ½"			
Wybór temperatur [°C]:	20 do 60			
Wydajność ciepłej wody przy $\Delta t = 28 K$ <sup>2) 3) 4)</sup> [l/min]:	9,2	10,7	12,3	13,8
Przepływ załączający / max przepływ [l/min]:	1,5 / 8,0 <sup>5)</sup>			
Moc znamionowa <sup>6)</sup> [kW]:	18	21	24	27
Napięcie znamionowe [3~ / PE 380 – 415 V <sup>7)</sup> AC]:	stałe przyłącze			
Prąd znamionowy <sup>6)</sup> [A]:	26	30	35	39
Wymagany przekrój przewodów [mm <sup>2</sup> ]:	4,0	4,0	6,0	6,0
Grzałka nieosłonięta IES <sup>®</sup> :	✓			
Współpraca ze Smart Control:	✓  (opcjonalnie)			
Zdalne sterowanie radiowe:	✓  (opcjonalnie)			
Współpraca z kolektorem, do dogrzewania wody (temp. na wlocie ≤ 70 °C):	✓			
Certyfikat VDE / stopień ochrony:	✓ / IP 25			
Specyficzna rezystywność wody przy 15 °C [Ω cm] ≥ :	1100			
Pojemność znamionowa [litry]:	0,4			
Waga (stan napełniony) [kg]:	ca. 4,2			
Wymiary (wys. × szer. × gł.) [cm]:	46,8 × 23,9 × 9,6			

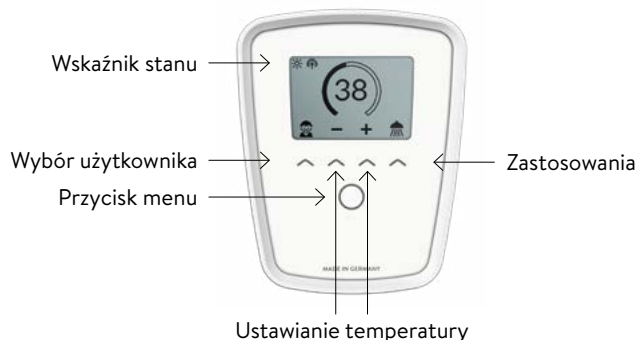
1) Pracuje również bezciśnieniowo 2) Wzrost temperatury np. z 12 °C do 40 °C 3) W zależności od ustawionej mocy przyłączeniowej 4) Woda zmieszana 5) Ilość przepływu wody ograniczona do optymalnego podniesienia temperatury 6) Na podstawie napięcia znamionowego 400 V 7) Dla 27 kW: napięcie znamionowe 400 V

### Opis

- > Elektronicznie regulowany komfortowy przepływowy podgrzewacz wody z wyświetlaczem e-paper i przyciskami dotykowymi
- > Dokładna co do stopnia temperatura w zakresie 20 °C do 60 °C dzięki TWIN TEMPERATURE Control TTC<sup>®</sup>
- > Wyjątkowo niski przepływ załączający urządzenie od 1,5 l/min dzięki innowacyjnej technice przepływu wody
- > Szczególnie odporny na powietrze system grzewczy dzięki innowacyjnemu układowi kanałów wodnych
- > System grzałki nieosłoniętej IES<sup>®</sup> odpowiada za dłuższą żywotność, mniejsze zwapnienie oraz jest efektywny i łatwy w serwisowaniu
- > Elektroniczny system zabezpieczeń z rozpoznawaniem pęcherzyków powietrza, wyłącznikiem termicznym i ciśnieniowym
- > Dzięki Multiple Power System MPS<sup>®</sup> podczas instalacji określa się maksymalny pobór mocy na: 18, 21, 24 lub 27 kW
- > Bezproblemowy montaż dzięki swobodnej przestrzeni montażowej i różnym możliwościom przyłącza
- > Zdalne sterowanie radiowe dostępne jako opcja
- > Może być sterowany za pomocą tabletu lub smartphona (od iOS 9 /Android-OS 4.4) - konieczny jest adapter FXE3 oraz bezpłatna aplikacja »Smart Control«
- > Możliwa współpraca z kolektorem (temp. na wlocie ≤ 70 °C)

iOS są markami zastrzeżonymi przez Apple Inc.  
Zastrzeżenie zmiany techniczne, zmiany wykonania oraz pomyłki. Dane według stanu na dzień: 11.20

### Komfortowy wyświetlacz e-paper ze szklaną osłoną i przyciskami dotykowymi



Sterowanie podgrzewaczem DEX Next następuje za pomocą kontrastowego wyświetlacza e-paper z przyciskami dotykowymi. Możliwe jest indywidualne dopasowanie czterech profili użytkownika o różnych preferencjach. Wartości zużycia prądu i ciepłej wody są zapamiętane przez urządzenie i można je odczytać w menu statystyki.

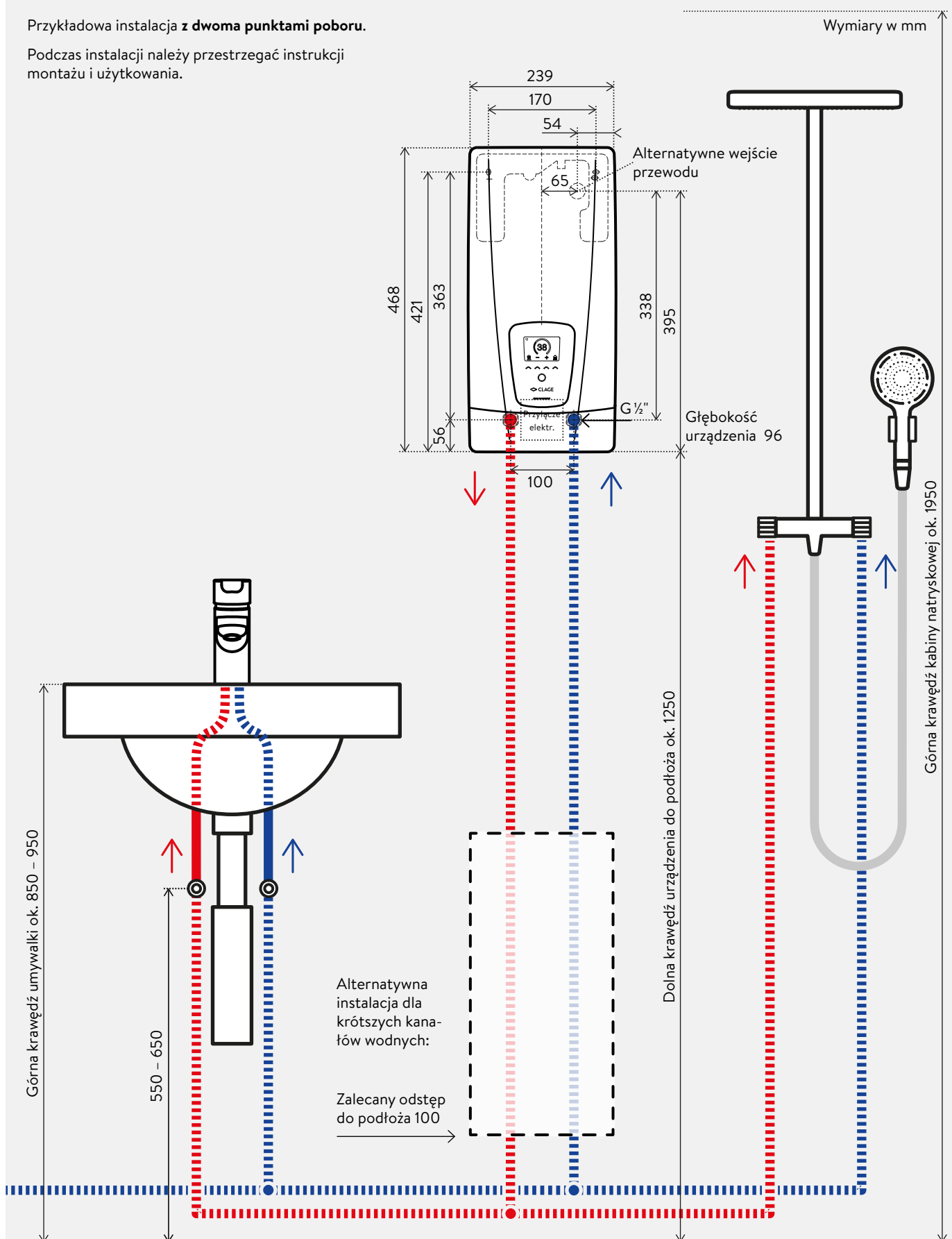
# Komfortowy podgrzewacz przepływowy DEX Next



Pytania dotyczące produktu: +48 61 8499408

Przykładowa instalacja z dwoma punktami poboru.

Podczas instalacji należy przestrzegać instrukcji montażu i użytkowania.





#### **FX3 zdalne sterowanie radiowe** (opcjonalnie)

Dodatkowe zdalne sterowanie do wygodnego ustawiania temperatury na podgrzewaczu z odległości ok. 10 m wewnątrz budynku. Pewne przekazywanie danych za pomocą Bluetooth®, wybór temperatur za pomocą dwóch przycisków, dwa przyciski stałych wartości oraz wyświetlacz LCD, magnetyczny uchwyt ścienny i baterie zawarte są w zakresie dostawy. IP 20.

Wymiary (wys. × szer. × gł.): 5,8 × 12,5 × 1,9 cm

**FX3:** Nr art. 3200-34021



#### **FXS3 zestaw zdalnego sterowania radiowego** (opcjonalnie)

Bezprzewodowy pilot zdalnego sterowania FX3 oraz adapter Bluetooth® FXE w zestawie do instalacji w przepływowym podgrzewaczu. Oprócz obsługi urządzenia, radiowy pilot zdalnego sterowania umożliwia wygodną regulację temperatury przepływowego podgrzewacza wody na odległość ok 10 metrów w budynku. Bezpieczna transmisja bezprzewodowa Bluetooth®, bezstopniowy wybór temperatury za pomocą dwóch przycisków, dwa przyciski o stałej wartości i wyświetlacz LCD, magnetyczny uchwyt ścienny i baterie (w zestawie). IP 20. Wymiary (wys. × szer. × gł.): 5,8 × 12,5 × 1,9 cm

**FXS3:** Nr art. 3200-34020



#### **FXE3 rozszerzenie** (opcjonalnie)

Adapter radiowy do instalacji w przepływowym podgrzewaczu wody do komunikacji podgrzewacza ze smartfonem/ tabletem lub zdalnym sterowaniem radiowym CLAGE. To rozszerzenie jest wymagane, jeśli urządzenia nie są wyposażone w pilota zdalnego sterowania FX 3.

**FXE3:** Nr art. 3200-34022

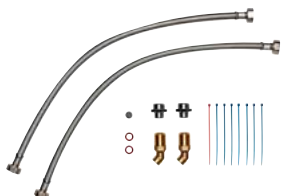


#### **Rama montażowa RDX3 dla większej przestrzeni** (opcjonalnie)

W razie potrzeby jako dodatek można zastosować ramę montażową RDX3, dzięki której przyłącze prądu można umieścić w dowolnej pozycji za urządzeniem. Klasa ochrony urządzenia z ramą RDX3 to IP24.

- > Z okablowaniem elektrycznym i przedłużeniem do przyłączy wody
- > Zastosowanie w trudnych warunkach montażowych, np. wymiana podgrzewacza na nowy z innym rozstawem przyłączy
- > Wyrównuje uskoki na kafelkach lub nierówności ściany
- > Montaż tylko przez fachowca

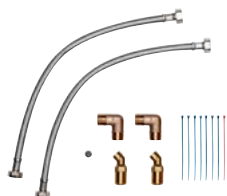
**RDX3:** Nr art. 3200-36100



**Zestaw rurek UDX, akcesoria montażowe** (opcjonalnie)

Zestaw rurek do instalacji podłatowej z natynkowym przyłączem wody G 3/8 cal od góry (wymagana rama montażowa RDX)

**UDX:** Nr art. 3200-34110



**Zestaw rurek VDX, akcesoria montażowe** (opcjonalnie)

Zestaw rurek do montażu w miejsce innego urządzenia lub do zamiany przyłączy wody podczas wymiany podgrzewaczy gazowych (wymagana rama montażowa RDX)

**VDX:** Nr art. 3200-34120